



Институт
экономики роста
им. Столыпина П.А.

ИНДЕКС РОСТА МСП ИРКУТСКОЙ ОБЛАСТИ

Индекс роста МСП в Иркутской области
за 2021 г. показал стагнацию со
значением 0



Об Индексе Роста МСП

Индекс Роста МСП рассчитывается по **83 субъектам РФ** на ежеквартальной основе.

В новой методологии Индекса данные каждого квартала сравниваются с данными квартала 2019 года с поправкой на инфляцию (для денежных показателей)

Для расчета значений Индекса используются следующие показатели:

- Данные банковской статистики о состоянии сектора МСП (изменение медианной выручки одного субъекта МСП, изменение среднего числа рабочих мест на одно МСП, изменение медианного объема ФОТ на 1го субъекта МСП, количество субъектов МСП с платежной активностью в квартал)

Статистические показатели, используемые в расчете значений Индекса:

1. Прирост «кол-во активных субъектов МСП за квартал», с весом 0,1.

Активные субъекты МСП считаются как юридические лица и индивидуальные предприниматели из единого реестра МСП с платежной активностью (не только клиенты Сбербанка, но и неклиенты)

2. Прирост «Медиана входящих оборотов за квартал одного субъекта МСП», с весом 0,5.

Медианное значение объема поступлений на счета одного субъекта МСП – совокупные фактические поступления от контрагентов (т.е. без учета перевода собственных средств между счетами, поступления заемных средств, бюджетных средств) на банковские счета ЮЛ и ИП из реестра МСП

3. Прирост «Медиана фонда оплаты труда на одного субъекта МСП», с весом 0,3.

Медианное значение объема поступлений денежных средств от 1 МСП в пользу Физических лиц. Интерпретируется следующим образом: половина МСП из выборки имеют расходы на ФОТ ниже указанного значения МСП.

4. Прирост «Среднее кол-во сотрудников у одного субъекта МСП», с весом 0,1

Среднее количество занятых на 1 субъект МСП – физ. лица, с поступлениями денежных средств от субъектов МСП в рамках зарплатных проектов Сбербанка

Как считается Индекс

1. По каждому из 4х показателей:

- кол-во активных субъектов МСП за квартал
- медиана входящих оборотов за квартал одного субъекта МСП
- медиана ФОТ за квартал 1 субъекта МСП
- среднее кол-во сотрудников у одного субъекта МСП

Производится расчет динамического индекса.

На время пандемии происходит сравнение кварталов 2020, 2021 и последующих годов к значению соответствующего квартала 2019 с поправкой на инфляцию для денежных показателей

2. В Дальнейшем результаты переводятся в шкалу от -50 до 50 по следующему правилу $I_{шк} = (I-M)/3\sigma) \times 50$, где I расчетное значение показателя, M – среднее значение по стране, σ – стандартное отклонение

Интерпретация результатов индекса в 2021 году – степень потрясения в кризис и последующего восстановления до докризисного уровня в текущем году. Такая интерпретация планируется в индексе до момента окончания коронакризиса

Охват индекса и шкалирование.

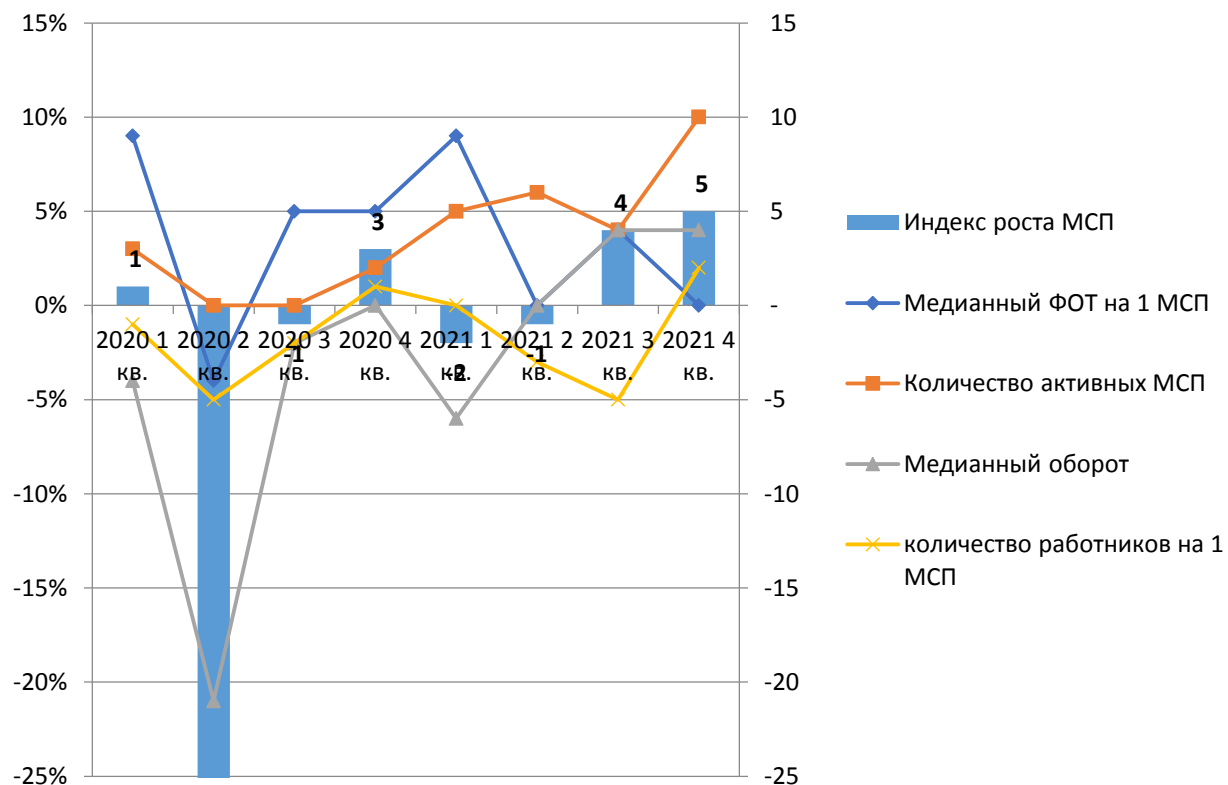
Значение **Индекса Роста МСП по Российской Федерации** является расчетом по массиву данных по всем учитываемым субъектам МСП во всех регионах и отраслях

Значения Индекса Роста варьируются от -50 до 50, где наименьшее значение свидетельствует о состоянии кризиса в секторе МСП, а наибольшее значение указывает на взрывной рост сектора МСП

$-50 \leq \text{Индекс} < -40$	$-40 \leq \text{Индекс} < -30$	$-30 \leq \text{Индекс} < -5$	$-5 \leq \text{Индекс} \leq 5$	$5 < \text{Индекс} \leq 30$	$30 < \text{Индекс} \leq 40$	$40 < \text{Индекс} \leq 50$
Кризис	Депрессия	Спад	Стагнация	Умеренный рост	Расцвет	Взрывной рост

Индекс роста МСП. Россия в целом

Динамика значений показателей Индекса Роста МСП ,
индекс, показатели прироста даны в оценке квартал к аналогичному кварталу 2019



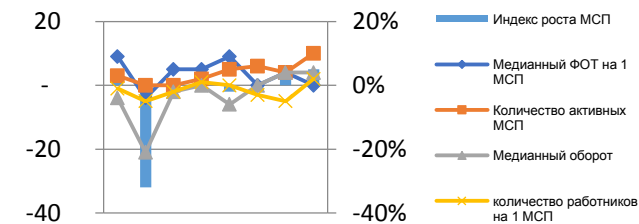
В IV квартале 2021 года МСП показал значение на границе стагнации и умеренного роста, улучшив показатели по сравнению с 3 кварталом 2021 г. за счет улучшения динамики по количеству работников на 1 МСП и количеству активных МСП

По итогам IV квартала 2021
значение Индекса Роста МСП

5.

Умеренный рост

Что означает динамика показателей Индекса



МЕДИАННЫЕ ОБОРОТЫ НА МСП

Это прямой показатель доходов МСП. Во 2м квартале 2020 года обороты резко снизились из-за локдауна. Уровня 2019 года они достигли только в 4 квартале 2020 года и во втором квартале 2021 года. Превысили уровень 2019 года в 3 квартале 2021 года, в 4 квартале 2021 года позитивная тенденция продолжилась. К концу 2021 года бизнес **научился преодолевать коронавирусные ограничения, а спрос** постепенно начал **восстанавливаться**

МЕДИАННЫЙ ФОТ НА МСП

Фактически, ФОТ падал по сравнению с 2019м только во 2 квартале 2020 года. Во все другие периоды он либо превышал уровень 2019 года либо равнялся ему – помогли меры поддержки, а также происходило **обеление сегмента МСП для выполнения критериев поддержки и после снижения страховых взносов**. Во 2м квартале 2021 года, когда критерии поддержки уже не надо было выполнять ФОТ вернулся к уровню 2019 года.

КОЛ-ВО РАБОТНИКОВ НА 1 МСП

Колебания в пределах 5 %. Даже в кризис существенно не меняется уровень занятости – **МСП стараются сохранять рабочие места, так как хорошего работника нужно еще найти. Улучшение показателя в 4 квартале 2021 г. произошло за счет новых мер поддержки, где нужно было выполнять критерии по занятости.**

КОЛ-ВО АКТИВНЫХ МСП

Фактически **количество МСП, работающих на рынке не снижается**. Что подтверждается и данными реестра МСП и данными опросов. Бизнес может переходить из рук в руки, но не прекращает существование. И **все больше МСП проходят через банковские экосистемы** – этому способствуют цифровизация (онлайн-продажи) сервисов и обеление сектора.

Индекс роста МСП – региональный разрез (1)

	2020 1	2020 2	2020 3	2020 4	2021 1	2021 2	2021 3	2021
	кв.	кв.	кв.	кв.	кв.	кв.	кв.	4 кв.
Алтайский край	-10	-22	0	6	-3	2	6	6
Амурская область	-8	-27	-2	-3	0	7	15	14
Архангельская область	-18	-39	-1	3	-11	-2	3	-3
Астраханская область	-3	-47	-10	-4	-6	-9	-2	-7
Белгородская область	6	-21	6	6	13	13	17	6
Брянская область	8	-27	4	6	9	14	14	7
Владимирская область	4	-31	8	17	17	22	27	34
Волгоградская область	-1	-20	7	14	7	17	22	20
Вологодская область	-5	-34	-2	-1	2	-1	6	10
Воронежская область	2	-26	4	2	4	5	9	-4
г.Москва	1	-40	-12	-9	-8	-7	-6	-7
г.Санкт-Петербург	-1	-38	-13	-7	-5	-5	1	3
Еврейская АО	-15	-17	-19	-10	-17	-19	-14	-9
Забайкальский край	-6	-25	-3	-8	5	5	7	2
Ивановская область	7	-19	10	12	12	16	7	9
Иркутская область	-4	-28	-2	-2	-4	-7	-1	0
Кабардино-Балкарская Республика	15	-11	15	23	13	6	22	19
Калининградская область	-2	-31	-2	7	9	10	18	16
Калужская область	2	-32	-3	-3	1	1	6	7
Камчатский край	-3	-17	6	3	5	9	20	18
Карачаево-Черкесская Республика	28	-11	8	25	42	35	30	33
Кемеровская область	-10	-28	3	1	0	3	12	11
Кировская область	4	-16	13	22	20	30	33	29
Костромская область	1	-35	1	10	5	13	19	16
Краснодарский край	1	-34	-1	8	6	10	14	18
Красноярский край	-3	-27	3	1	6	4	10	5
Курганская область	4	-22	-1	-5	4	2	2	1
Курская область	8	-25	10	14	18	14	18	12
Ленинградская область	-13	-38	-16	-1	-16	-9	-4	7

Индекс роста МСП – региональный разрез (2)

	2020 1	2020 2	2020 3	2020 4	2021 1	2021 2	2021 3	2021 4 кв.
	кв.	кв.	кв.	кв.	кв.	кв.	кв.	кв.
Липецкая область	10	-26	2	8	8	9	9	-4
Магаданская область	25	-15	-9	20	26	31	12	3
Московская область	1	-37	-7	1	2	2	3	3
Мурманская область	-5	-50	-22	2	-4	-7	0	-1
Ненецкий АО	7	-32	-27	-25	15	-12	-27	-27
Нижегородская область	0	-28	-2	4	7	12	12	12
Новгородская область	-14	-38	0	7	-7	-3	10	19
Новосибирская область	-5	-24	-4	-5	-6	-1	3	4
Омская область	-5	-34	2	0	3	-4	12	7
Оренбургская область	2	-22	8	-3	14	8	15	-1
Орловская область	3	-30	14	16	13	14	21	16
Пензенская область	-5	-37	2	2	-5	1	10	6
Пермский край	-5	-31	-7	8	3	7	3	12
Приморский край	-1	-18	-2	11	10	12	12	23
Псковская область	-2	-28	1	3	4	1	12	13
Республика Адыгея	7	-44	3	5	14	13	15	3
Республика Алтай	-3	-13	3	-5	7	-1	-4	-23
Республика Башкортостан	1	-24	-3	-4	-2	0	-2	-12
Республика Бурятия	-10	-29	0	-1	-2	-1	-6	-4
Республика Дагестан	-1	-30	19	18	7	0	29	-3
Республика Ингушетия	-23	-50	27	-7	-32	-43	36	-50
Республика Калмыкия	3	-14	24	1	24	50	31	8
Республика Карелия	0	-28	9	13	7	9	22	15
Республика Коми	-12	-43	-4	-6	-13	-12	-9	-15
Республика Марий Эл	-11	-31	10	22	2	17	22	33
Республика Мордовия	10	-29	6	15	19	12	21	45
Республика Саха /Якутия/	-8	-45	-8	0	-1	-1	9	2
Республика Северная Осетия-Алания	-4	-33	18	12	19	16	38	11

Индекс роста МСП – региональный разрез (3)

	2020 1	2020 2	2020 3	2020 4	2021 1	2021 2	2021 3	2021
	кв.	кв.	кв.	кв.	кв.	кв.	кв.	4 кв.
Республика Татарстан	2	-26	-1	2	5	5	5	7
Республика Тыва	18	-12	1	18	48	34	32	-5
Республика Хакасия	7	-23	20	17	15	9	18	13
Ростовская область	5	-25	9	12	11	11	18	19
Рязанская область	0	-29	-2	7	5	11	15	20
Самарская область	0	-27	-5	-3	-5	-3	3	-4
Саратовская область	-8	-31	3	9	-4	-1	9	10
Сахалинская область	1	-12	-7	-13	-6	-1	-16	-15
Свердловская область	-1	-27	-4	-2	-1	4	5	-1
Смоленская область	3	-22	9	9	14	18	17	10
Ставропольский край	7	-36	-3	1	1	9	12	7
Тамбовская область	20	-18	10	8	25	7	9	2
Тверская область	-3	-22	2	5	3	4	10	11
Томская область	-2	-26	2	1	3	3	12	14
Тульская область	-1	-33	-3	3	5	5	12	9
Тюменская область	-12	-45	-4	0	-6	-11	4	-3
Удмуртская Республика	-5	-27	1	5	4	5	4	4
Ульяновская область	-5	-27	2	1	-4	-1	2	2
Хабаровский край	-7	-30	-2	4	-4	1	4	8
Ханты-Мансийский АО - Югра	0	-38	-10	-10	-15	-26	-11	-14
Челябинская область	0	-22	4	0	2	4	10	4
Чеченская Республика	-16	-41	-22	3	11	33	12	-3
Чувашская Республика - Чувашия	6	-28	13	24	21	31	40	39
Чукотский АО	33	6	-9	30	50	50	50	32
Ямало-Ненецкий АО	2	-27	2	-8	11	5	22	2
Ярославская область	-4	-25	8	1	0	6	12	3

Индекс роста МСП – отраслевой разрез (1)

Отрасли	1 кв. 2020	2 кв. 2020	3 кв. 2020	4 кв. 2020	1 кв. 2021	2 кв. 2021	3 кв. 2021	4 кв. 2021
Аренда и лизинг	10	-18	-6	-3	4	9	9	5
Деятельность административно-хозяйственная, вспомогательная деятельность по обеспечению функционирования организации, деятельность по предоставлению прочих вспомогательных услуг для бизнеса	1	-20	-4	3	3	17	20	25
Деятельность в области архитектуры и инженерно-технического проектирования; технических испытаний, исследований и анализа	8	-13	0	3	2	4	4	0
Деятельность в области здравоохранения	15	-35	26	20	37	39	33	26
Деятельность в области информационных технологий	10	-17	2	9	18	19	20	19
Деятельность в области права и бухгалтерского учета	10	-13	1	3	6	8	10	8
Деятельность в области спорта, отдыха и развлечений	6	-50	-37	-16	4	16	12	-1
Деятельность в области телевизионного и радиовещания	-10	-45	-12	-9	-12	-26	-15	-15
Деятельность в сфере телекоммуникаций	6	-9	0	3	-1	-2	-2	7
Деятельность водного транспорта	-19	2	8	-5	-13	8	-3	20
Деятельность вспомогательная в сфере финансовых услуг и страхования	3	-17	-9	-4	0	0	-3	-4
Деятельность головных офисов; консультирование по вопросам управления	4	-18	-2	2	1	9	11	7
Деятельность издательская	-3	-42	-10	-10	-12	-9	-7	-3
Деятельность органов государственного управления по обеспечению военной безопасности, обязательному социальному обеспечению	12	-10	-3	-5	0	-2	7	-9
Деятельность по обеспечению безопасности и проведению расследований	2	-5	2	2	-3	-1	1	-1
Деятельность по обслуживанию зданий и территорий	11	-9	-4	3	6	1	1	-4
Деятельность по предоставлению мест для временного проживания	1	-50	-1	9	12	25	21	23
Деятельность по предоставлению продуктов питания и напитков	17	-50	-15	-8	15	20	15	10
Деятельность по предоставлению прочих персональных услуг	8	-50	-20	7	18	16	14	-11
Деятельность по предоставлению финансовых услуг, кроме услуг по страхованию и пенсионному обеспечению	2	-19	-7	-9	-7	-6	-7	-2
Деятельность по трудоустройству и подбору персонала	-10	-26	-16	-8	-13	1	2	27
Деятельность полиграфическая и копирование носителей информации	2	-40	-8	-4	-3	7	4	7
Деятельность почтовой связи и курьерская деятельность	28	-7	-5	11	33	30	23	17
Деятельность профессиональная научная и техническая прочая	13	-22	0	11	19	26	27	25
Деятельность рекламная и исследование конъюнктуры рынка	-3	-33	-15	-6	-7	1	4	4
Деятельность сухопутного и трубопроводного транспорта	2	-14	2	4	0	6	10	8
Деятельность творческая, деятельность в области искусства и организации развлечений	11	-50	-32	-27	-3	8	-1	-5
Деятельность туристических агентств и прочих организаций, предоставляющих услуг и в сфере туризма	-19	-50	-50	-50	-38	-36	-26	-20
Добыча прочих полезных ископаемых	-1	-1	1	7	-7	14	7	9
Забор, очистка и распределение воды	-7	-10	-6	11	-6	4	-5	2
Лесоводство и лесозаготовки	-9	-12	2	9	-5	1	18	35
Научные исследования и разработки	-2	-10	14	12	-6	5	11	16

Индекс роста МСП – отраслевой разрез (2)

Отрасли	1 кв. 2020	2 кв. 2020	3 кв. 2020	4 кв. 2020	1 кв. 2021	2 кв. 2021	3 кв. 2021	4 кв. 2021
Обеспечение электрической энергией, газом и паром; кондиционирование воздуха	4	-2	2	7	9	8	0	12
Обработка древесины и производство изделий из дерева и пробки, кроме мебели, производство изделий из соломки и материалов для плетения	0	-11	3	7	5	19	24	39
Образование	21	-38	0	13	35	37	35	12
Операции с недвижимым имуществом	-3	-27	-5	-1	-5	-3	0	-4
Предоставление социальных услуг без обеспечения проживания	16	-45	7	24	44	50	50	34
Производство автотранспортных средств, прицепов и полуприцепов	-4	-13	-4	11	-5	2	0	-1
Производство бумаги и бумажных изделий	3	-17	6	18	15	22	23	36
Производство готовых металлических изделий, кроме машин и оборудования	7	-11	0	1	3	10	3	3
Производство кинофильмов, видеофильмов и телевизионных программ, издание звукозаписей и нот	2	-40	-14	-1	6	7	10	9
Производство кожи и изделий из кожи	-17	-42	4	2	-13	-5	-6	18
Производство компьютеров, электронных и оптических изделий	0	-20	-4	5	-11	-10	-11	7
Производство машин и оборудования, не включенных в другие группировки	-3	-14	5	8	6	9	10	14
Производство мебели	3	-28	3	10	13	17	7	12
Производство металлургическое	3	-20	-6	16	10	18	-1	37
Производство напитков	6	-6	8	-4	-2	13	10	-12
Производство одежды	-1	-20	12	13	9	16	6	6
Производство пищевых продуктов	5	-5	7	9	9	12	11	14
Производство прочей неметаллической минеральной продукции	9	-4	2	9	15	21	10	19
Производство прочих готовых изделий	-1	-32	3	6	4	16	9	8
Производство прочих транспортных средств и оборудования	10	-1	25	8	2	-7	5	6
Производство резиновых и пластмассовых изделий	6	-6	6	8	6	15	17	22
Производство текстильных изделий	4	-14	9	22	18	18	15	23
Производство химических веществ и химических продуктов	5	-1	8	11	4	7	4	9
Производство электрического оборудования	14	-7	9	6	12	24	8	7
Работы строительные специализированные	8	-13	-5	-4	-1	2	-1	-5
Разработка компьютерного программного обеспечения, консультационные услуги в данной области и другие сопутствующие услуги	16	-2	11	17	28	31	30	33
Растениеводство и животноводство, охота и предоставление соответствующих услуг в этих областях	14	6	22	16	19	17	15	20
Ремонт и монтаж машин и оборудования	5	-20	-4	0	-1	0	-1	1
Ремонт компьютеров, предметов личного потребления и хозяйственно-бытового назначения	9	-32	-5	8	15	13	13	4
Рыболовство и рыбоводство	10	-7	10	-8	-5	8	11	13
Сбор и обработка сточных вод	3	-18	-10	-8	-17	-9	-24	-26
Сбор, обработка и утилизация отходов; обработка вторичного сырья	-12	-25	-10	1	-11	-4	-11	-4
Складское хозяйство и вспомогательная транспортная деятельность	-8	-22	-9	-2	-14	-8	-6	7
Страхование, перестрахование, деятельность негосударственных пенсионных фондов, кроме обязательного социального обеспечения	-1	-19	-5	-13	-14	-21	-27	-31
Строительство зданий	2	-14	-8	-6	-11	-5	-10	-13
Строительство инженерных сооружений	10	-5	-1	-6	-1	1	-2	-13
Торговля оптовая и розничная автотранспортными средствами и мотоциклами и их ремонт	0	-20	1	1	0	2	5	6
Торговля оптовая, кроме оптовой торговли автотранспортными средствами и мотоциклами	-2	-15	-4	0	-6	2	-2	6
Торговля розничная, кроме торговли автотранспортными средствами и мотоциклами	2	-25	11	13	13	15	18	12

По итогам IV квартала 2021 г. в секторе МСП наихудшее положение в сферах «Страхование, перестрахование, деятельность негосударственных пенсионных фондов, кроме обязательного социального обеспечения», «Сбор и обработка сточных вод» и «Деятельность туристических агентств и прочих организаций, предоставляющих услуги в сфере туризма».

На подъеме были «Обработка древесины и производство изделий из дерева и пробки, кроме мебели, производство изделий из соломки и материалов для плетения», «Производство металлургическое», «Производство бумаги и бумажных изделий».

Отрасли	4 кв. 2021
Обработка древесины и производство изделий из дерева и пробки, кроме мебели, производство изделий из соломки и материалов для плетения	39
Производство металлургическое	37
Производство бумаги и бумажных изделий	36
Лесоводство и лесозаготовки	35
Предоставление социальных услуг без обеспечения проживания	34
Разработка компьютерного программного обеспечения, консультационные услуги в данной области и другие сопутствующие услуги	33
Деятельность по трудоустройству и подбору персонала	27
Деятельность в области здравоохранения	26
Деятельность административно-хозяйственная, вспомогательная деятельность по обеспечению функционирования организации, деятельность по предоставлению прочих вспомогательных услуг для бизнеса	25
Деятельность профессиональная научная и техническая прочая	25
Деятельность по предоставлению мест для временного проживания	23
Производство текстильных изделий	23
Производство резиновых и пластмассовых изделий	22
Деятельность водного транспорта	20
Растениеводство и животноводство, охота и предоставление соответствующих услуг в этих областях	20
Деятельность в области информационных технологий	19
Производство прочей неметаллической минеральной продукции	19

В 4 кв. 2021 года в секторе МСП в России положительная динамика наблюдалась в производстве и многих видах услуг

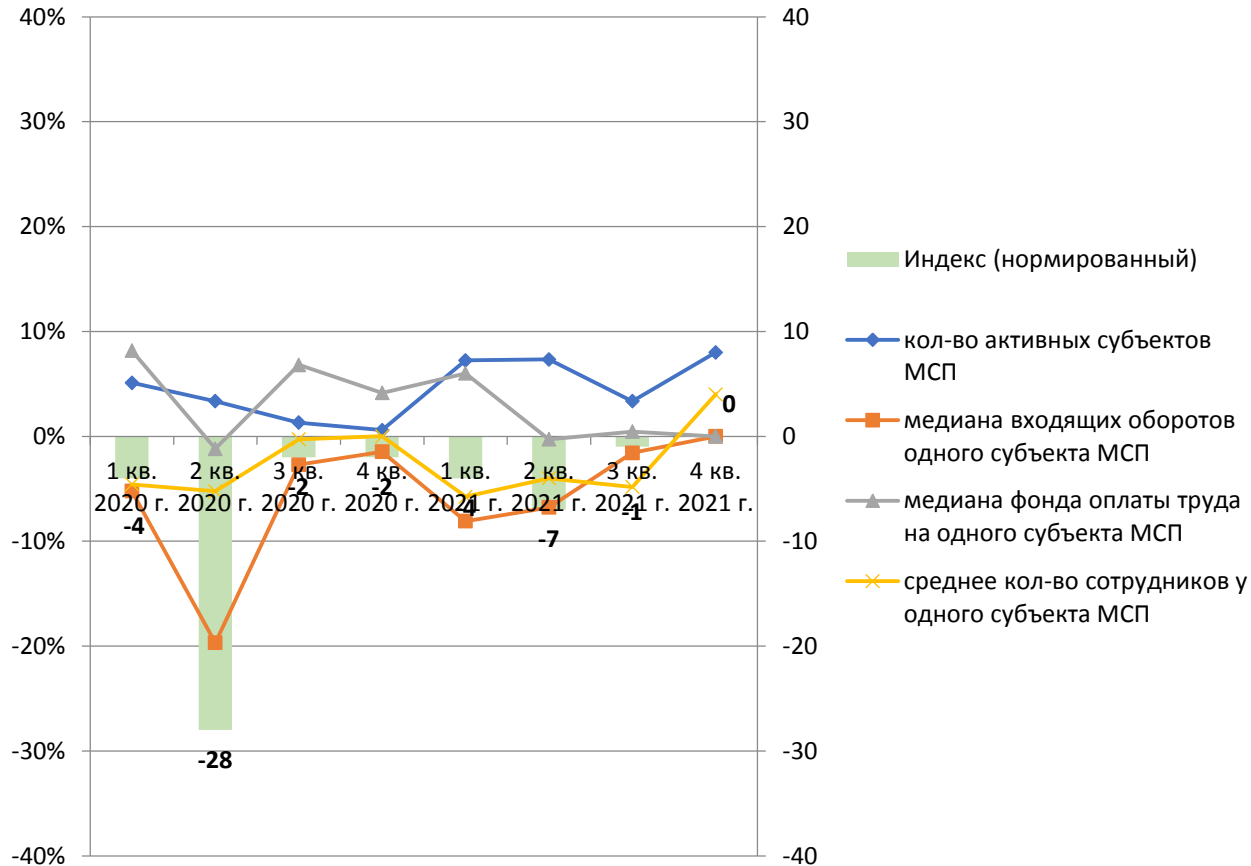
Отрасли	4 кв. 2021
Деятельность по предоставлению финансовых услуг, кроме услуг по страхованию и пенсионному обеспечению	-2
Деятельность издательская	-3
Деятельность вспомогательная в сфере финансовых услуг и страхования	-4
Деятельность по обслуживанию зданий и территорий	-4
Операции с недвижимым имуществом	-4
Сбор, обработка и утилизация отходов; обработка вторичного сырья	-4
Деятельность творческая, деятельность в области искусства и организации развлечений	-5
Работы строительные специализированные	-5
Деятельность органов государственного управления по обеспечению военной безопасности, обязательному социальному обеспечению	-9
Деятельность по предоставлению прочих персональных услуг	-11
Производство напитков	-12
Строительство зданий	-13
Строительство инженерных сооружений	-13
Деятельность в области телевизионного и радиовещания	-15
Деятельность туристических агентств и прочих организаций, предоставляющих услуги в сфере туризма	-20
Сбор и обработка сточных вод	-26
Страхование, перестрахование, деятельность негосударственных пенсионных фондов, кроме обязательного социального обеспечения	-31

В 4 кв. 2021 года в секторе МСП в России снижение по сравнению с докризисными показателями было характерно все также для турагентств, строительства

**Индекс Роста МСП
в Иркутской области и
отраслях экономики**



Иркутская область - интерпретация данных



В 4 квартале 2021 г. Индекс роста МСП в **Иркутской области** оказался в зоне стагнации.

Прирост по показателю количества активных субъектов МСП в 4 квартале 2021 г. на 8 п.п.

Прирост по показателю «Среднее количество сотрудников у одного субъекта МСП» в 4 квартале 2021 г. на 4 п.п.

Показатель «Медиана фонда оплаты труда» в 4 кв. 2021 г. на уровне 4 кв. 2019 г.

Показатель «Медиана входящих оборотов одного субъекта МСП» в 4 кв. на уровне 4 кв. 2019 г.

Иркутская область - интерпретация данных

Отрасли	20201	20202	20203	20204	20211	20212	20213	20214
Аренда и лизинг	-27	-18	14	11	-32	7	50	39
Деятельность административно-хозяйственная, вспомогательная деятельность по обеспечению функционирования организации, деятельность по предоставлению прочих вспомогательных услуг для	-29	-43	50	50	50	50	50	50
Деятельность в области архитектуры и инженерно-технического проектирования; технических	-3	-12	-10	-26	-20	4	-10	3
Деятельность в области здравоохранения	9	-25	27	29	-7	-8	6	42
Деятельность в области информационных технологий	50	50	20	-40	50	29	30	6
Деятельность в области права и бухгалтерского учета	-11	-28	-34	-8	-37	-17	-17	0
Деятельность в области спорта, отдыха и развлечений	-10	-50	-50	-28	33	-20	4	31
Деятельность в сфере телекоммуникаций	-41	-4	50	50	20	50	50	50
Деятельность вспомогательная в сфере финансовых услуг и страхования	50	-42	-32	26	-14	-50	-29	-18
Деятельность головных офисов; консультирование по вопросам управления	16	8	-9	-18	-17	25	-8	22
Деятельность по обеспечению безопасности и проведению расследований	22	16	7	-22	39		3	-20
Деятельность по обслуживанию зданий и территорий	50	50	43	9	50	36	12	-25
Деятельность по предоставлению мест для временного проживания	-40	-50	6	50	-10	-29	-21	50
Деятельность по предоставлению продуктов питания и напитков	29	-50	-48	-22	9	9	-14	9
Деятельность по предоставлению прочих персональных услуг	-3	-50	-50	7	-21	-14	-38	-18
Деятельность по предоставлению финансовых услуг, кроме услуг по страхованию и пенсионному	50	50	50	50	50	50	50	41
Деятельность полиграфическая и копирование носителей информации	14	-50	-41	-36	-22	-29	-42	-5
Деятельность профессиональная научная и техническая прочая	50	-4	-29	-35	-23	25	-6	-4
Деятельность рекламная и исследование конъюнктуры рынка	-8	-50	-20	-17	-34	-50	-32	-1
Деятельность сухопутного и трубопроводного транспорта	-10	-38	-4	16	2	-9	-7	11
Деятельность туристических агентств и прочих организаций, предоставляющих услуги в сфере туризма	-3	-50	-50	-50	-50	-41	-50	-43
Лесоводство и лесозаготовки	-26	-22	27	33	-3	0	12	50
Научные исследования и разработки	50	-12	50	-50	-39	-31	50	-37

Иркутская область - интерпретация данных

Отрасли	20201	20202	20203	20204	20211	20212	20213	20214
Обеспечение электрической энергией, газом и паром; кондиционирование воздуха	26	50	23	-7	41	31	29	33
Обработка древесины и производство изделий из дерева и пробки, кроме мебели, производство изделий из соломки и материалов для плетения	-37	-16	-15	-24	-30	25	18	11
Образование	6	-29	50	18	42	50	50	5
Операции с недвижимым имуществом	-2	-21	0	-2	-6	-7	-3	-5
Производство готовых металлических изделий, кроме машин и оборудования	-16	-1	-19	-2	-11	-9	2	-16
Производство мебели	-25	7	44	50	29	50	38	50
Производство одежды	-30	-39	50	50	34	50	50	50
Производство пищевых продуктов	4	-17	-20	13	39	50	22	50
Производство прочей неметаллической минеральной продукции	50	50	-4	13	50	50	8	14
Производство резиновых и пластмассовых изделий	18	-43	13	-32	11	-25	37	2
Работы строительные специализированные	4	-31	-13	-13	-19	-25	-16	-11
Разработка компьютерного программного обеспечения, консультационные услуги в данной области и другие сопутствующие услуги	50	-9	29	20	50	32	50	50
Растениеводство и животноводство, охота и предоставление соответствующих услуг в этих областях	-6	-25	-37	50	6	-16	-23	17
Ремонт и монтаж машин и оборудования	-45	-15	12	-11	-23	5	-14	14
Ремонт компьютеров, предметов личного потребления и хозяйственно-бытового назначения	15	-50	-4	0	28	30	31	29
Сбор, обработка и утилизация отходов; обработка вторичного сырья	-50	-50	-50	-1	-50	-50	-50	-6
Складское хозяйство и вспомогательная транспортная деятельность	-17	-14	-6	-3	-26	-35	6	18
Строительство зданий	-5	-10	-13	-17	-24	-3	-4	0
Строительство инженерных сооружений	-19	-50	-26	-27	9	-36	-9	-5
Торговля оптовая и розничная автотранспортными средствами и мотоциклами и их ремонт	-6	-26	12	-1	-6	-11	0	-13
Торговля оптовая, кроме оптовой торговли автотранспортными средствами и мотоциклами	-8	-5	-4	-4	-13	-10	-20	6
Торговля розничная, кроме торговли автотранспортными средствами и мотоциклами	-1	-17	14	10	-4	1	4	15

По итогам 2021 г. в секторе МСП Иркутской области наилучшее положение в сферах: «Деятельность административно-хозяйственная, вспомогательная деятельность по обеспечению функционирования организации, деятельность по предоставлению прочих вспомогательных услуг бизнеса», «Деятельность в сфере телекоммуникаций», «Деятельность по предоставлению мест для временного проживания»; «Лесоводство и лесозаготовки»; «Производство мебели»; «Производство одежды»; «Производство пищевых продуктов»; «Разработка компьютерного программного обеспечения, консультационные услуги в данной области и другие».

Наихудшее положение в сферах:

«Деятельность туристических агентств и прочих организаций, предоставляющих услуги в сфере туризма»; «Научные исследования и разработки»; «Деятельность по обслуживанию зданий и территорий».

Отрасли	20214
Деятельность административно-хозяйственная, вспомогательная деятельность по обеспечению функционирования организации, деятельность по предоставлению прочих вспомогательных услуг для бизнеса	50
Деятельность в сфере телекоммуникаций	50
Деятельность по предоставлению мест для временного проживания	50
Лесоводство и лесозаготовки	50
Производство мебели	50
Производство одежды	50
Производство пищевых продуктов	50
Разработка компьютерного программного обеспечения, консультационные услуги в данной области и другие сопутствующие услуги	50
Деятельность в области здравоохранения	42
Деятельность по предоставлению финансовых услуг, кроме услуг по страхованию и пенсионному обеспечению	41

Отрасли	20214
Сбор, обработка и утилизация отходов; обработка вторичного сырья	-6
Работы строительные специализированные	-11
Торговля оптовая и розничная автотранспортными средствами и мотоциклами и их ремонт	-13
Производство готовых металлических изделий, кроме машин и оборудования	-16
Деятельность вспомогательная в сфере финансовых услуг и страхования	-18
Деятельность по предоставлению прочих персональных услуг	-18
Деятельность по обеспечению безопасности и проведению расследований	-20
Деятельность по обслуживанию зданий и территорий	-25
Научные исследования и разработки	-37
Деятельность туристических агентств и прочих организаций, предоставляющих услуги в сфере туризма	-43